
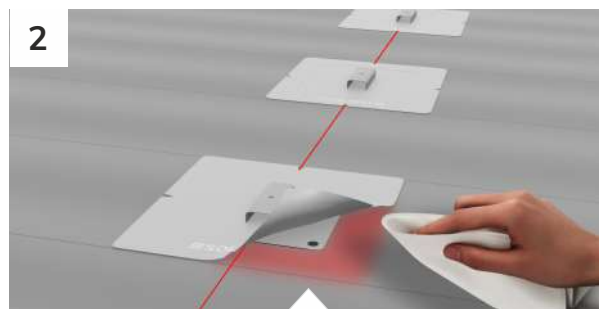



# Montážní návod pro SOLATECH DIM PVC




Umístění na hydroizolační fólii dle osazovacího plánu.




Vyčištění folie v oblasti sváru čističem (přesný typ určuje výrobce střešní folie).



Zakotvení podstavy pomocí kotevních prvků.




Dotažení a zajištění soudržnosti výrobku s podkladní vrstvou.



Provedení vodotěsného sváru svařovacím přístrojem.



Kontrola vodotěsnosti spoje.



Instalace konstrukce pro FVE pomocí výrobně osazené vložky M8.



Instalace FVE panelu a kontrola soudržnosti konstrukce s nosnou vrstvou.